

メールアドレスの設定方法



ログイン

①再生可能エネルギー電子申請ページにアクセスし、ログインを行います。

<https://www.fit-portal.go.jp/>

※対応ブラウザ：Microsoft Edge、Google Chrome、Firefox、Safari

FIT制度・FIP制度

再生可能エネルギー電子申請



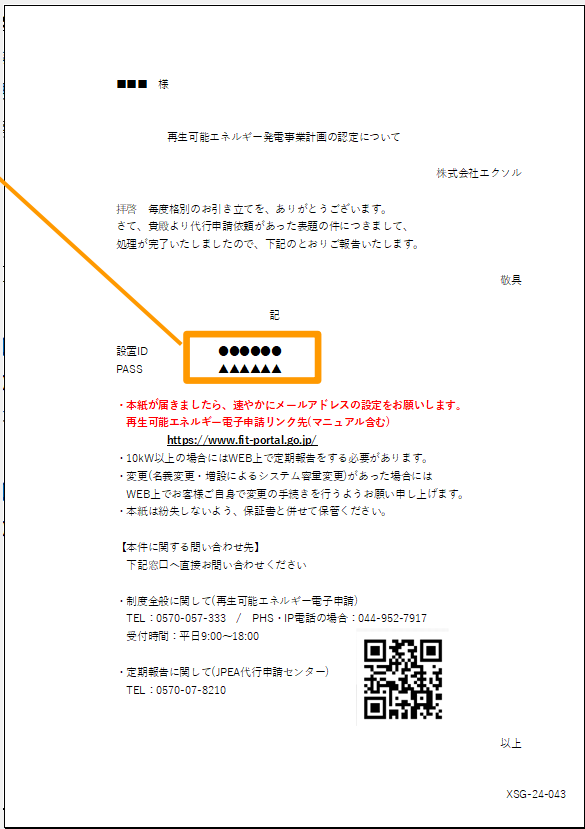
「ログイン」をクリックします

②ログインID・パスワードを入力します

FIT制度・FIP制度

再生可能エネルギー電子申請

※送付した書類に記載されている設置IDとPASSが
ログインID/パスワードになります



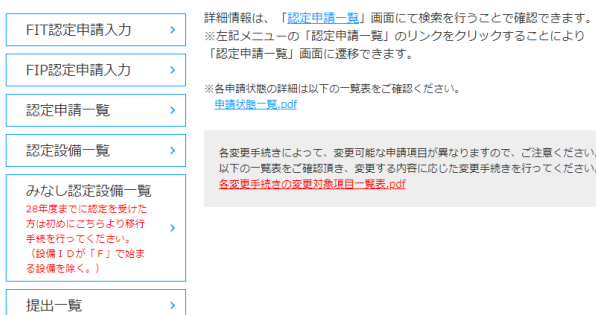
③ログイン後はマイページが表示されます

再生可能エネルギー電子申請

マイページ



メニュー



メールアドレスの変更

④ トップ画面から設備認定をクリック。



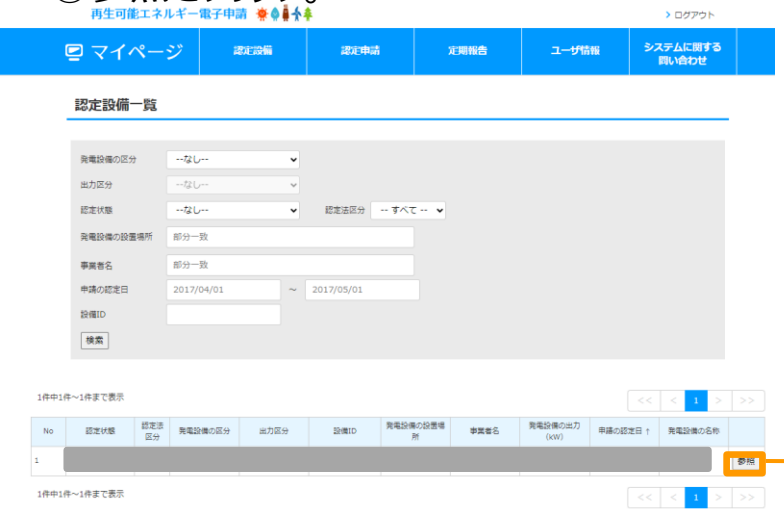
・「認定設備」をクリックします
・「認定設備一覧」を選択します

⑤ 検索をクリック。



「検索」をクリックします

⑥ 参照をクリック。



「参照」をクリックします

⑦ 連絡先変更をクリック。

再生可能エネルギー電子申請 > ログアウト

マイページ 認定設備 認定申請 定期報告 ユーザ情報 システムに関するお問い合わせ

認定設備

認定情報

設備ID	●●●●●●
認定申請の認定日	▲▲▲▲▲▲

事業者情報

事業者自身が入力されていますか？	
設備利用区分	
事業者のログインID	
法人種別区分	
事業者名	

保守点検責任者

保守点検及び維持管理計画

補助金

廃業費用積立事項

解体等に要する費用	
-----------	--

認定通知書印刷 登録者変更 **連絡先変更** 変更認定申請

事前変更届出 事後変更届出 廃止届出 認定証明書印刷

「連絡先変更」をクリック
します

⑧ メールアドレスを入力後、内容確認をクリック。

再生可能エネルギー電子申請 > ログアウト

マイページ 認定設備 認定申請 定期報告 ユーザ情報 システムに関するお問い合わせ

連絡先変更

連絡先を入力してください。

事業者情報

設備ID		
設備利用区分		
事業者のログインID		

設備情報

発電設備区分		
発電設備の設置場所 郵便番号		
発電設備の設置場所		
事業者名		
事業者の住所 郵便番号		
事業者の住所		
電話番号	<input type="text"/>	<small>【※※※※】 ハイフン等の半角数字を入力してください。</small>
内線番号	<input type="text"/>	<small>【※※※※】</small>
FAX番号	<input type="text"/>	<small>【※※※※】</small>
メールアドレス	<input type="text"/>	<small>【※※※※】 ※確認用(送付用)と異なる連絡先メールアドレスは入力できません。</small>
メールアドレス (確認用)	<input type="text"/>	

戻る **内容確認**


変更後のアドレス(お客様)を
入力します

※・申請時は申請代行の専用メールアドレスで登録している為、
お客様ご自身のメールアドレスに変更する必要があります
・確認用アドレスの欄はデータ貼り付けができない為、直接
ご入力ください

「内容確認」をクリック
します

1-2 メールアドレスの変更

⑨入力内容(メールアドレス)を確認し間違いなければ登録をクリック。

再生可能エネルギー電子申請  ログアウト

マイページ 設定設備 設定申請 定期報告 ユーザ情報 システムに関する問い合わせ

連絡先変更

事業者情報

設備ID		
設備利用者区分		
事業者のログインID		

設備情報

発電設備区分		
発電設備の設置場所 郵便番号		
発電設備の設置場所		
事業者名		
事業者の住所 郵便番号		
事業者の住所		
電話番号		
内線番号		
FAX番号		
メールアドレス		

戻る 登録

「メールアドレス」が間違い
ないか確認します

「登録」をクリックします

ログアウト

⑩ ログアウトをする際は、画面右上の「ログアウト」から行います



ログインID・パスワードを忘れた場合

⑪ 画面右上の「ログインID・パスワードを忘れた方」から行います



「ログインID・パスワードを忘れた方」をクリックします

※もしくは以下のページに直接アクセスする
<https://www.fit-portal.go.jp/mypage/ForgotPassword>

⑫ 画面の指示に従って再発行する

FIT制度・FIP制度
再生可能エネルギー電子申請

【ログインID・パスワードを忘れた方】

- 1. パスワードを忘れた方**
再生可能エネルギー電子申請システム（システム）のログインIDを入力して、登録されているメールアドレスへパスワードを再発行することができます。
- 2. ログインID・パスワードを忘れた方**
設備IDとシステムに登録されているメールアドレスを用いて仮パスワードを再発行することができます。（メールが受信可能となっている必要があります。）
※設備IDが不明な方は、[こちら](#)で照会を行ってください。（認定中の事業者名、発電設備の設置場所（代表地番）を用いて照会することができます。）
設備ID検索以外の確認方法
買取期間が満了するお答えには、各電力会社より満了の半年程度前に、郵送により「再生可能エネルギー電気の固定価格買取制度にもとづく買取期間満了のご案内」（買取期間満了のご案内）をお送りしています。設備IDは送付した資料の詳細の欄に記載しております。
- 3. 上記で解決できなかった方**
上記1、2の手順で照会を行えなかった方は、問合せフォームからお問い合わせください。
設備IDが不明の場合は、必ず[こちら](#)から設備IDを照会した上でお問い合わせを行ってください。
設備ID検索以外の確認方法
買取期間が満了するお答えには、各電力会社より満了の半年程度前に、郵送により「再生可能エネルギー電気の固定価格買取制度にもとづく買取期間満了のご案内」（買取期間満了のご案内）をお送りしています。設備IDは送付した資料の詳細の欄に記載しております。