

全直列モジュール

～日本の屋根に1枚でも多く～

従来のモジュールより設置枚数を増加 (オムロン5.5kWパワコンを想定)

<例>

従来の275W

6枚:1.65kW

200%

従来のモジュール 275W (南側) + 全直列モジュール 275W (東西側)

12枚:3.3kW

通常のモジュールとの併用も可能

<例>

従来のモジュール 275W

0枚:0kW

全直列モジュール 275W

4枚:1.1kW

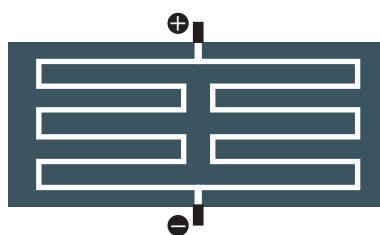
従来は載せられない屋根にも
最小2枚から設置可能



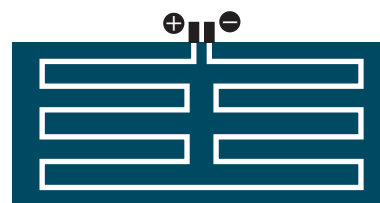
Point!

- 最小1枚から、PCSの起動電圧を確保
- セルストリングが直列のため電圧が2倍

従来のモジュール275W



全直列モジュール275W



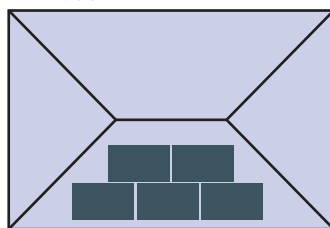
※どのPCSでも対応可能



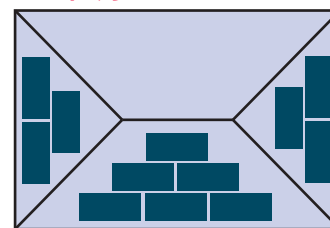
Point!

- 短辺が短く乗せやすいモジュールサイズ
- 載せられなかった狭いスペースにも最適

弊社380Wモジュール



全直列275Wモジュール



Point!

- 端子BOXが一か所で作業効率アップ
- 屋根上での結線作業がスムーズ&スピーディ

従来のモジュール



全直列モジュール

