



Stylish & Functionable

デザイン性と機能性を高い次元で融合させた『Le Porto』
 家並みや緑と調和するスタイリッシュなカーポートが、
 効率的・経済的な電力供給とともに、大切な愛車を風雨や紫外線から守ります。

Le Portoの導入事例は、ホームページをご覧ください！
 新しい事例を続々ご紹介いたします。

<http://sowelunieco.com>



- このカタログは2017年6月現在のものです。
 - 製品改良・改善のため、予告なく仕様変更する場合がございます。
 - 製品の色は印刷上、実際の色と多少異なる場合がございます。
 - ガス器具の排気等により、アルミ塗装が剥がれる危険性があります。ガス器具や排気場所付近での設置はお避けください。
 - Le Portoは、積雪2台用80cm、3台用60cm、風速36m/sまで対応しています。海岸から2km以内は設置不可ですのでご注意ください。
 - システムの保証書は販売店で所定の手続きを行い、エクソルで工事情報の審査を行った上で発行いたします。保証証がない場合は保証が受けられませんので、ご注意ください。
- ※画像はコンピューターグラフィックスで作成したものです。

■製造元



ユニバーサルエコロジー株式会社

<http://unieco.co.jp/>

本社

〒460-0003 愛知県名古屋市中区錦一丁目8番6号 ストックビル名古屋 1F

☎0120-079-377 ✉info@unieco.co.jp

TEL.052-219-7222 FAX.052-219-7223

●東京支店 〒142-0063 東京都品川区荏原二丁目17番14号 富士ビル10F
 TEL.03-5751-7033 FAX.03-5751-7034

●福岡支店 〒812-0016 福岡県福岡市博多区博多駅南四丁目2番10号 南近代ビル9F
 TEL.092-415-1051 FAX.092-415-1052

■販売店・施工店

太陽光発電システム搭載カーポート

Le Porto

SOWELU gr.

エクソルパッケージ

未来のオフグリッドを目指して、
 快適“ゼロエネルギー”生活。



<http://sowelunieco.com>

2台用 単結晶	2台用 単結晶	3台用 単結晶	3台用 単結晶
4.8kW	6.0kW	7.5kW	9.0kW
4段×4列	5段×4列	5段×5列	5段×6列

カーポートのサイズは全4種類。
自動車の台数やスペースサイズによってお選びいただけます。
また、XSOLの太陽光発電システムは安心の15年保証*。
300Wの高出力太陽電池モジュールは25年の出力保証*付きです。
お客様のシステムを、長期間にわたりサポートします。

*保証の詳細は販売店にお問い合わせください。

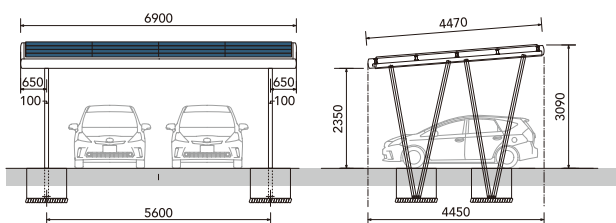
パッケージ内容

 300W太陽電池モジュール	 パワーコンディショナ 屋内外設置兼用型 5.5kW	 ケーブル
 架台	 XSOL保証 (15年)	 モジュール出力保証 (25年)
	 出力制御補償	

出力制御対応済 上記に出力&遠隔制御装置を追加しました。 ※出力制御については、P3の「Q9」をご参照ください。

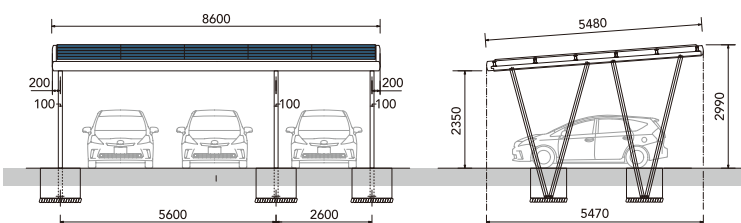
2台用 単結晶・4.8kW・4段×4列

※平面寸法(破風カバー含む): 6,900mm×4,470mm



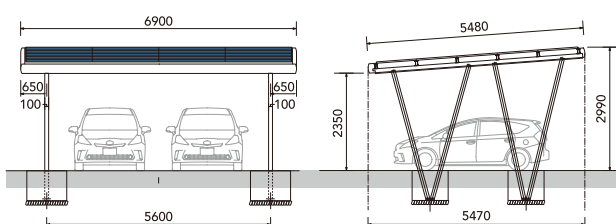
3台用 単結晶・7.5kW・5段×5列

※平面寸法(破風カバー含む): 8,600mm×5,480mm



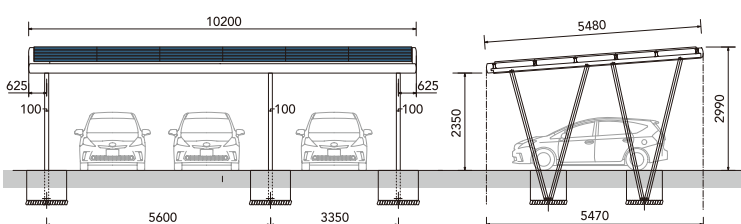
2台用 単結晶・6.0kW・5段×4列

※平面寸法(破風カバー含む): 6,900mm×5,480mm



3台用 単結晶・9.0kW・5段×6列

※平面寸法(破風カバー含む): 10,200mm×5,480mm



Le Portoを安心安全に 設置するための

Q & A

Q1 積雪地域や風速(耐風圧)にはどの程度対応できますか?

A 積雪は2台用80cm、3台用60cm、風速36m/sまで対応可能です。



Q2 保証には申請が必要ですか? また保証書はいつもらえますか?

A 保証申請は販売店が行います。保証書は審査後に郵送、または販売店からお渡しいたします。



Q3 特注の寸法で製作することはできますか?

A 基本的には、規格寸法でご提供するパッケージ商品になります。



Q4 Le Portoに建築基準法は適用されますか?

A 適用されます。Le Portoは建築基準法が定める、建築物にあたります。



Q5 Le Portoの設置には建築確認申請が必要ですか?

A 建築基準法で定められている10㎡以上の増築にあたるため、建築確認申請が必要になります。



Q6 建築確認申請図書一式とはなんですか?

A ①配置図 ②面積表・仕上表 ③Le Portoの平面図・立面図、その他図面 ④アルミ構造物に関する告示適合確認書以上4種の提出書類のことをいいます。



Q7 ユニバーサルエコロジーは、Q6で提出するの書類を提供してくれますか?

A ③と④をご提供します。①と②は設計事務所様等が作成する書類になります。



Q8 法22条地域(あるいは準防火・防火地域)にも設置できますか?

A 基本的には可能ですが、地域行政の判断もあるため事前確認をおすすめします。



Q9 電力の買取価格と『出力制御対応機器』の設置義務について教えてください。

A 電力の買取は、電力会社によって一部制限出来るようになってきました。これに対応し、平成27年から地域によっては『出力制御対応機器』の設置が義務づけられましたが、従来よりも高い買取価格が適用されるようになりました。



●『出力制御対応機器』の設置義務
北海道電力、東北電力、北陸電力、中国電力、四国電力、九州電力、沖縄電力の需給制御に係る区域において、平成27年4月1日以降に接続契約申込みが受領された発電設備には、『出力制御対応機器』の設置が義務づけられました。該当する発電設備については、『出力制御対応機器設置義務あり』の調達価格が適用されます。設置が義務づけられていない場合は、仮に機器を設置したとしても、『出力制御対応機器設置義務なし』の調達価格が適用されます。また、国や県・市区町村から別途補助金を受けられる場合もあるので、詳しくは各市区町村のホームページでご確認ください。